

## **SCUOLANEXT-DIDUP MANUALE DOCENTE DEL 03/07/2015**

*Tutti i nominativi riportati in questo documento sono inventati e non riconducibili a nessuna persona realmente esistente (in ottemperanza alle norme previste dal D. L.vo 196/2003 Legge sulla Privacy).*

### ***IN SINTESI***

***Vengono riportate le operazioni principali che è possibile fare con DidUp.***

***Accedendo al link seguente è possibile visionare un Video Tutorial***

***<https://www.youtube.com/playlist?list=PLxTiMWIhGJJc216Z64hwwJNgSw6vPXSK0>***

**DidUp** è pensata per fornire al docente un accesso rapido e diretto alle funzionalità che dovrà compiere in classe inerenti alla compilazione dei registri quali assenze, permessi, ritardi, note disciplinari, valutazioni orali e scritte, attività giornaliere, annotazioni e promemoria. Si può considerare un sottoinsieme delle funzioni disponibili sull'accesso docente di **Argo Scuolanext**, con cui condivide le credenziali d'accesso e l'abilitazione tramite la **Gestione degli utenti** del Portale Argo.

La grande innovazione di **DidUp** è quella di essere perfettamente fruibile sia da desktop (con un normale computer fisso o portatile) che da Tablet (con S.O. Android) / I-Pad

**IMPORTANTE: nella sua versione App può essere utilizzata anche in mancanza di collegamento ad Internet (in gergo, in Off Line) ed in questo caso è consigliabile utilizzare un singolo Tablet / I-Pad per ogni classe così da condividere le informazioni caricate dai colleghi che si sono alternati in classe nelle ore precedenti.**

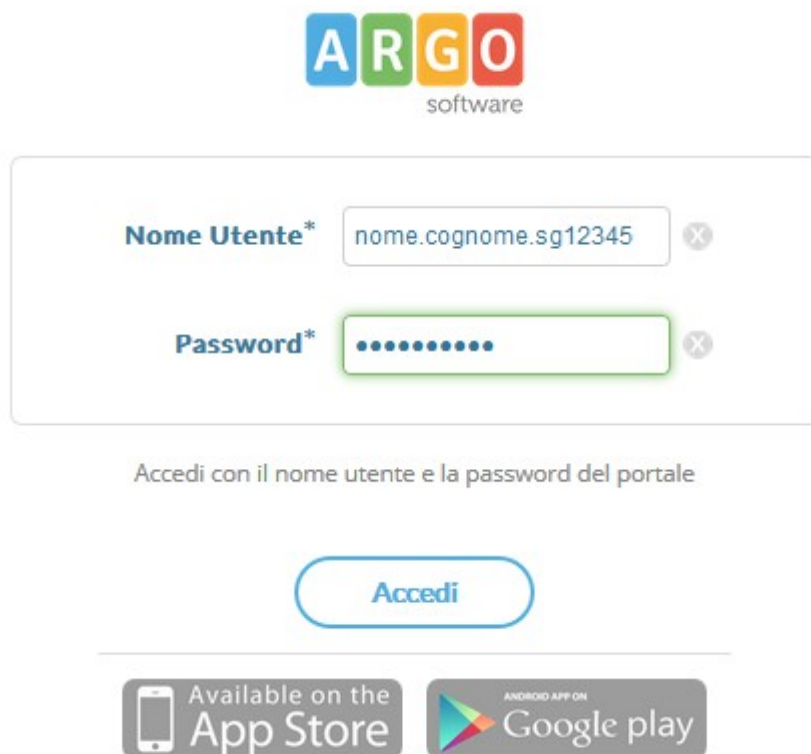
**IMPORTANTE: il browser consigliato per l'uso di DidUp è Chrome.**

Inoltre i docenti con disabilità visiva sono perfettamente in grado di utilizzare **DidUp** in quanto è stato progettato seguendo le linee guida proposte dal W3C in materia di accessibilità. In particolare è stata seguita la specifica WAI-ARIA che rappresenta il riferimento delle applicazioni web accessibili e detta la semantica da utilizzare in modo che le tecnologie di supporto possano leggere correttamente i contenuti a persone con disabilità visive, cui è dedicato apposito manuale d'uso.

## Accesso e scarico App

Per accedere a **DidUp** è sufficiente selezionare l'apposito link dal Portale Argo o utilizzare il link diretto <http://www.portaleargo.it/didup/>.

La schermata d'accesso si presenta come segue



NB: L'app può essere utilizzata solo dai docenti che sono già in possesso delle credenziali di Scuolanext, fornite dalla propria scuola in possesso della licenza Argo Scuolanext Plus.

Nei campi **Nome Utente** e **Password** è necessario inserire le credenziali di **Argo Scuolanext** mentre cliccando sui

bottoni   è possibile installare la App.

Il menù principale dell'applicazione contiene le seguenti voci:



- **OGGI** : in cui sono presenti tutte le funzionalità relative all'operato del docente in classe, durante la lezione vera e propria (vedi **SCUOLANEXT-DIDUP Guida Registro unificato**);



- **STUDENTI E CLASSI** : in cui il docente trova le funzionalità utili in fase di ricevimento dei genitori o di preparazione delle prove scritte;



- **ORARIO PERSONALE** : in cui il docente prende visione dell'orario definito dalla segreteria o, in alternativa, ne predispone uno personalizzato;



#### PROGRAMMA

- **SCOLASTICO** : in cui il docente ha la possibilità di visionare il Programma scolastico, precedentemente caricato in **Argo Sculanext**, per le sue materie d'insegnamento.

**IMPORTANTE**: quest'ultima voce è presente solo se la scuola ha acquistato la licenza d'uso **Plus di Argo Sculanext**, anziché quella Base.



#### CARICAMENTO VOTI

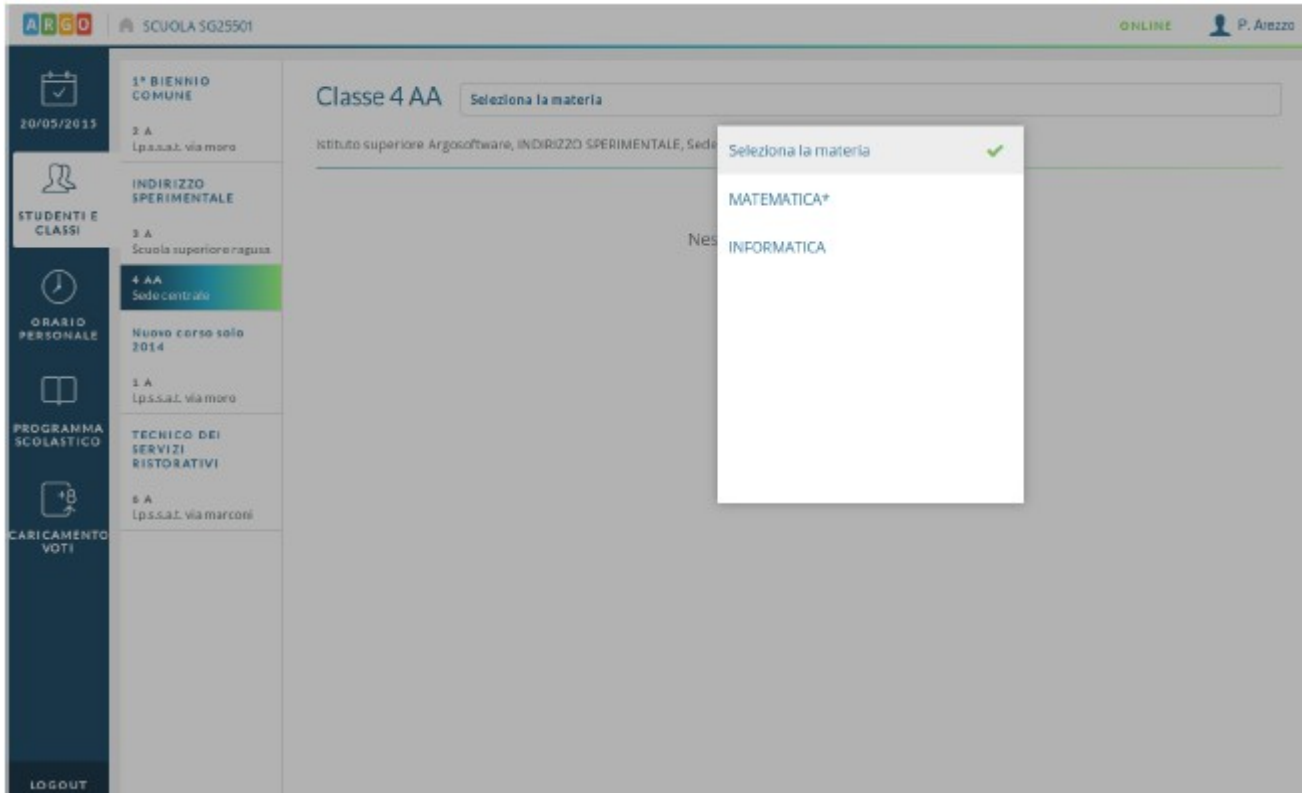
- : in cui è possibile effettuare il caricamento dei voti periodici, per ciascuna classe e materia in cui il docente insegna (vedi **SCUOLANEXT-DIDUP Guida Scrutini**).



## STUDENTI E CLASSI

### Sezione

In questa sezione, sulla barra a sinistra il docente visualizza le classi in cui insegna. Al click su una classe e su una materia tra quelle insegnate (click non necessario se nella classe scelta insegna una sola materia) si aprirà la finestra



### Alunni

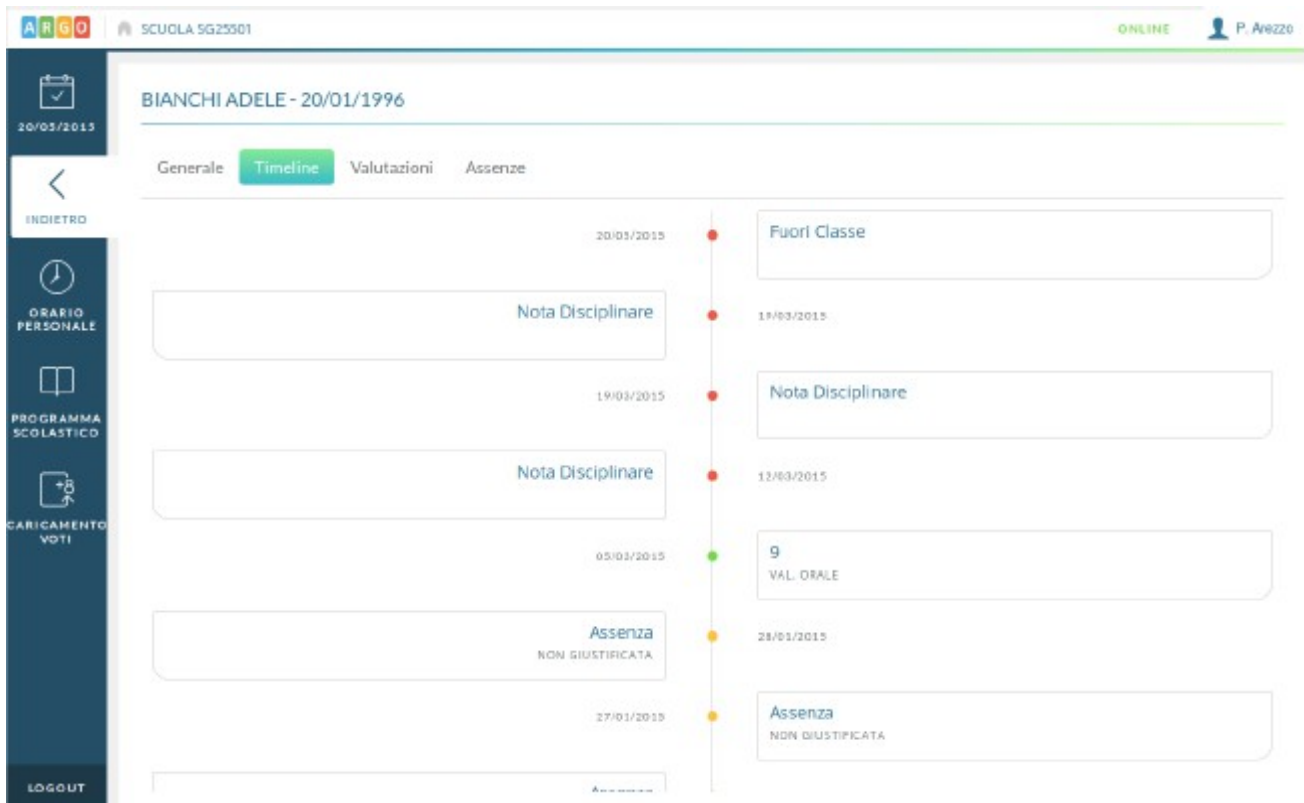
Nella prima scheda si visualizza un elenco degli alunni della classe.

The screenshot shows the ARGO system interface. At the top, it displays 'SCUOLA SG25501' and 'ONLINE P. Arezzo'. The main content area is titled 'Classe 4 AA MATEMATICA' and lists the school as 'Istituto superiore Argosoftware, INDIRIZZO SPERIMENTALE, Sede centrale'. Below the title, there are tabs for 'Alumni', 'Prospetti', and 'Gestione Prove'. The 'Alumni' tab is active, showing a list of students with their names and icons: Arancione Marco, Azzurro Nicolò, Bianchi Adele, Brunetti Caterina, Corallo Francesca, Giallo Lucia, Marrone Flavio, and Neri Alessia. On the left side, there is a vertical navigation menu with options like 'STUDENTI E CLASSI', 'ORARIO PERSONALE', 'PROGRAMMA SCOLASTICO', and 'CARICAMENTO VOTI'.

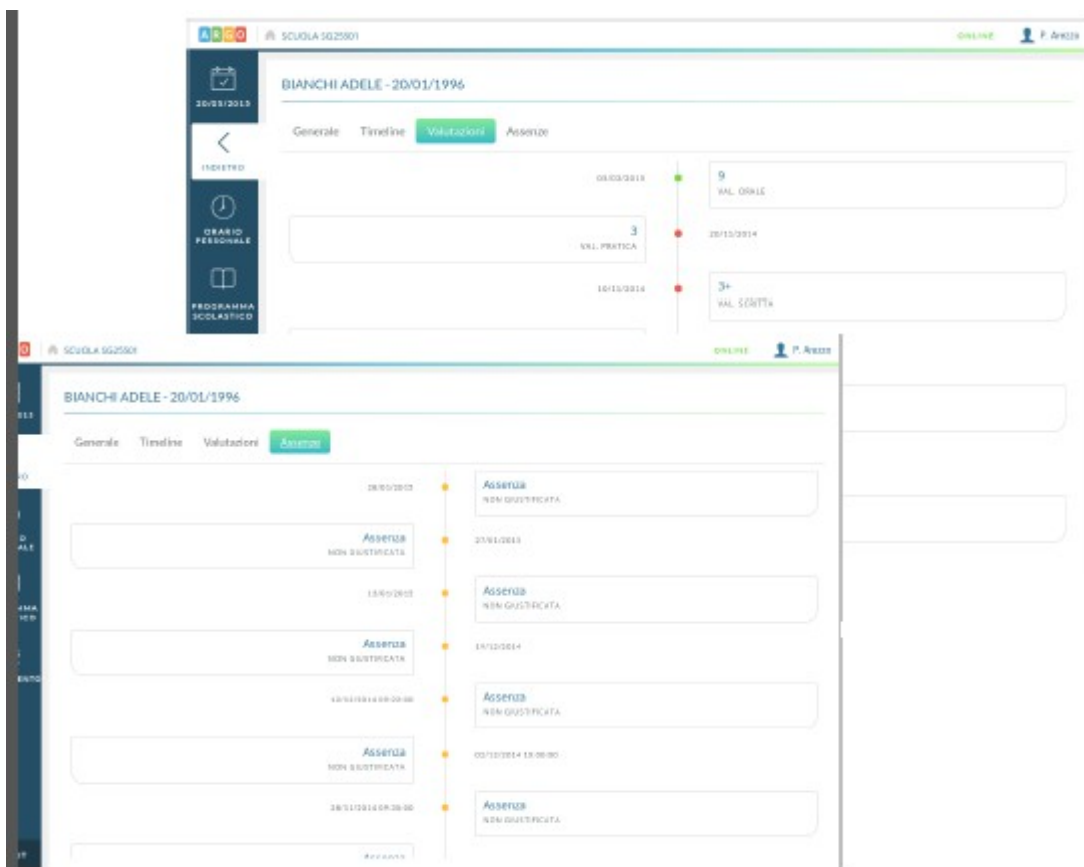
Per ciascun alunno è possibile visualizzare un riepilogo generale delle sue informazioni personali.

The screenshot shows the ARGO system interface for a specific student's profile. The student's name and date of birth are 'BIANCHI ADELE - 20/01/1996'. Below this, there are tabs for 'Generale', 'Timeline', 'Valutazioni', and 'Assenze'. The 'Generale' tab is active, displaying personal information: 'RESIDENZA VIA MAZZARELLI, 26', 'CITTÀ 97100 - RAGUSA (CT)', and 'TELEFONO/CELLULARE'. On the right side, there are fields for 'GENITORI BIANCHI CLAUDIO, BLU CHIARA', 'EMAIL GENITORI', and 'TELEFONO/CELLULARE'. The left navigation menu is visible, showing options like 'INDIETRO', 'ORARIO PERSONALE', 'PROGRAMMA SCOLASTICO', and 'CARICAMENTO VOTI'.

Tramite la voce **Timeline** si visualizza un elenco in ordine cronologico discendente degli eventi di vario tipo che interessano l'alunno, ovvero valutazioni, annotazioni e assenze.



Le altre due voci adiacenti (**Valutazioni** e **Assenze**) mostrano invece le sole valutazioni e le sole assenze.



### Prospetti

Nella scheda **Prospetti** si visualizzano dei comodi prospetti per l'analisi dell'andamento dell'intera classe nelle materie insegnate.

ARGO SCUOLA SG25501 ONLINE P. Arezzo

20/05/2015

1° BIENNIO COMUNE  
2 A I.p.s.s.a.z. via more

INDIRIZZO SPERIMENTALE  
3 A Scuola superiore ragusa

4 AA Sede centrale

Nuovo corso solo 2014

1 A I.p.s.s.a.z. via more

TECNICO DEI SERVIZI RISTORATIVI

6 A I.p.s.s.a.z. via marconi

LOGOUT

## Classe 4 AA MATEMATICA\*

Istituto superiore Argosoftware, INDIRIZZO SPERIMENTALE, Sede centrale

Alumni **Prospetti** Gestione Prove

DA: 01/02/2015 A: 21/05/2015

TUTTE LE VALUTAZIONI VALUTAZIONI SCRITTO/PRACTICHE

VALUTAZIONI ORALI ASSENZE

Il periodo di riferimento considerato per default sarà quello di scrutinio a cui appartiene la data corrente, ma le date di inizio e fine saranno comunque modificabili.

I vari prospetti visualizzabili saranno quelli contenenti tutte le valutazioni, le sole valutazioni scritte/pratiche, le sole valutazioni orali e le assenze (comprendenti di ingressi posticipati e uscite anticipate) registrate per gli alunni della classe.

ARGO SCUOLA SG25501 ONLINE P. Arezzo

20/05/2015

4 AA - MATEMATICA\*, Tutte le valutazioni da 01/02/2015 a 21/05/2015

Sono riportati anche i voti di docenti compresi sulla materia, in giallo le insufficienze, in grigio quelli non visibili alla famiglia

Alunno/a	Orali		Scritti		Feb	Marzo	Apr	Mag
	Voti	Media	Voti	Media	05	05 31	09	20
ARANCIONE MARCO	2	5	1	2	6 Orale	4 Orale	2 Scritto	
AZZURRO NICOLÒ	1	7	1	2			2 Scritto	7 Orale
BIANCHI ADELE	1	9	0	0	9 Orale			
BRUNETTI CATERINA	0	0	0	0				
CORALLO FRANCESCA	0	0	1	6.75			6/7 Scritto	
GIALLO LUCIA	0	0	0	0				
MARRONE FLAVIO	0	0	0	0				
NERI ALESSIA	0	0	0	0				
ROSSI IRENE (17/05/1996)	0	0	0	0				
ROSSI IRENE (22/03/1997)	1	4	0	0			4 Orale	
VERDI MICHELA	0	0	0	0				
VIOLETTI ROMINA <small>Interruzione dal 20/03/2015</small>	0	0	0	0				

INDIETRO

ORARIO PERSONALE

PROGRAMMA SCOLASTICO

CARICAMENTO VOTI

LOGOUT

Nei tre prospetti relativi alle valutazioni sarà possibile ordinare l'elenco degli alunni secondo criterio crescente o decrescente su numero di voti e media calcolata su questi.

E' importante notare che i dati visualizzati saranno relativi alla materia insegnata e non al solo docente che sta operando. Quindi, se ci saranno voti inseriti da docente compresente sulla materia o assenze che si sono verificate nel giorno in cui ha firmato il registro di classe un altro docente che insegna la stessa materia, tali dati saranno visibili all'interno dei prospetti.

ARGO SCUOLA SG25501 ONLINE P. AREZZO

20/05/2015

4 AA - MATEMATICA\*, Assenze da 01/02/2015 a 21/05/2015  
Vengono visualizzati anche i giorni in cui hanno firmato eventuali docenti compresenti

Alunno/a	Ore di assenza	Feb	Marzo			Mag
		1	1	2	3	1
♂ ARANCIONE MARCO	5	11* 12/02	A* 05/03	A 16/03	A* 24/03	A* 20/05
♂ AZZURRO NICOLÒ	1	A* 05/02				
♀ BIANCHI ADELE	0					
♀ BRUNETTI CATERINA	0	U3* 12/02	I1* 27/03			
♀ CORALLO FRANCESCA	0					
♀ GIALLO LUCIA	2	A* 12/02				I2* 20/05
♂ MARRONE FLAVIO	1	I3* 05/02				
♀ NERI ALESSIA	0					
♀ ROSSI IRENE (17/05/1996)	0					
♀ ROSSI IRENE (22/03/1997)	0					
♀ VERDI MICHELA	0					
♀ VIOLETTI ROMINA <small>Interruzione dal 20/03/2015</small>	0					

INDIETRO ORARIO PERSONALE PROGRAMMA SCOLASTICO CARICAMENTO VOTI LOGOUT

Nel prospetto relativo alle assenze è importante notare che la prima colonna non riporta il numero di assenze, ritardi o permessi registrati per l'alunno, ma il conteggio delle ore di assenza riportate nel periodo dall'alunno, in relazione alle ore firmate su registro dai docenti che insegnano la materia in oggetto. Tale conteggio tiene conto del fatto che, ad esempio in caso di ingresso in ritardo nella propria ora, il docente avrà stabilito se considerare o meno l'alunno assente per la propria lezione.

Le assenze, i ritardi e i permessi visualizzati nella griglia sulla destra, sono quelli registrati nei giorni in cui si sono verificate lezioni della materia in oggetto, ma che non necessariamente impattano sul conteggio delle ore di assenza per la materia e con la lezione stessa per cui il docente ha firmato (es. se l'alunno Giallo è entrato in seconda ora e il docente in quel giorno aveva lezione in quarta ora, il dato "I2" sarà comunque visualizzato nella griglia ma non impatterà nel conteggio delle ore di assenza per la materia).

### Gestione Prove

Nella scheda **Gestione Prove** il docente trova invece tutte le prove scritte/pratiche inserite per la propria materia, anche da eventuali docenti compresenti per la stessa (i cui voti però non sono modificabili).

Da qui è possibile inserire nuove prove o inserire/modificare i voti per le prove già presenti.



20/05/2015

STUDENTI E CLASSI

ORARIO PERSONALE

PROGRAMMA SCOLASTICO

CARICAMENTO VOTI

LOGOUT

1° BIENNIO COMUNE  
2 A  
I.p.s.s.a.t. via more

INDIRIZZO SPERIMENTALE  
3 A  
Scuola superiore ragusa

4 AA  
Sede centrale

NUOVO CORSO SOLO 2014  
1 A  
I.p.s.s.a.t. via more

TECNICO DEI SERVIZI RISTORATIVI  
5 A  
I.p.s.s.a.t. via marconi

## Classe 4 AA

MATEMATICA\*

Istituto superiore Argosofware, INDIRIZZO SPERIMENTALE, Sede centrale

[Alumni](#) [Prospecti](#) [Gestione Prove](#)

## Prove di classe

[Aggiungi Prova](#)

20/05/2015	Prova Scritta - Compito sul grafico di una funzione	<a href="#">Valutazioni</a>
13/05/2015	Prova Scritta - -	<a href="#">Valutazioni</a>
24/03/2015	Prova Pratica - Esercitazione	<a href="#">Valutazioni</a>
24/03/2015	Prova Scritta - Test di valutazione periodico	<a href="#">Valutazioni</a>
29/02/2015	Prova Pratica - Prova di recupero	<a href="#">Valutazioni</a>
21/01/2015	Prova Scritta - Preparazione agli esami di stato	<a href="#">Valutazioni</a>
29/11/2014	Prova Pratica - pratica off	<a href="#">Valutazioni</a>



## ORARIO PERSONALE

### Sezione

Qui il docente prende visione dell'orario definito per lui dalla segreteria o ne crea per sé uno personale, se ancora non presente.

ARGO | SCUOLA SG25501 | ONLINE | P. Arezzo

20/05/2015

STUDENTI E CLASSI

INDIETRO

PROGRAMMA SCOLASTICO

CARICAMENTO VOTI

LOGOUT

### Aggiungi definizione periodo orario

Rimuovi | Salva

DA: 21/05/2015

A: 21/05/2015

DESCRIZIONE\*

Orario definitivo,

ARGO | SCUOLA SG25501 | ONLINE | P. Arezzo

20/05/2015

STUDENTI E CLASSI

ORARIO PERSONALE

PROGRAMMA SCOLASTICO

CARICAMENTO VOTI

LOGOUT

### Orario Scolastico Personale

Nuovo Orario

Orario provvisorio - dal 01/12/14 al 18/05/15

	LUN	MAR	MER	GIO	VEN	SAB	DOM
ORA 1	+	+	08:30 MATEMATICA* 4 AA INDIRIZZO SPERIMENTALE	+	08:30 MATEMATICA* 4 AA INDIRIZZO SPERIMENTALE	+	+
ORA 2	09:30 2 A / 3 A	09:30 MATEMATICA* 4 AA INDIRIZZO SPERIMENTALE	+	09:30 MATEMATICA* 4 AA INDIRIZZO SPERIMENTALE	+	09:30 INFORMATICA 4 AA INDIRIZZO SPERIMENTALE	+
ORA 3	+	+	+	10:30 INFORMATICA 4 AA INDIRIZZO SPERIMENTALE	+	+	+
ORA 4	+	+	+	+	+	+	+

Al click su un'ora di lezione vuota sarà possibile inserire le materie e le classi coinvolte nella lezione

ARGO SCUOLA SG25501 ONLINE P. Arezzo

### Aggiungi Orario Docente

20/05/2015

STUDENTI E CLASSI

INDIETRO

PROGRAMMA SCOLASTICO

CARICAMENTO VOTI

LOGOUT

**GIORNO**  
Martedì

**ORA LEZIONE**  
Prima

SELEZIONE LE CLASSI / MATERIE PER L'ORA DI LEZIONE

- 1A - BIOLOGIA - Nuovo corso solo 2014 - I.P.S.S.A.T. Via Moro
- 6A - BIOLOGIA - TECNICO DEI SERVIZI RISTORATIVI - I.P.S.S.A.T. Via Marconi
- 1A - DIRITTO ED ECON. - Nuovo corso solo 2014 - I.P.S.S.A.T. Via Moro
- 4AA - INFORMATICA - INDIRIZZO SPERIMENTALE - Sede centrale
- 1A - LINGUA INGLESE - Nuovo corso solo 2014 - I.P.S.S.A.T. Via Moro
- 1A - MAT. E INFORM. - Nuovo corso solo 2014 - I.P.S.S.A.T. Via Moro
- 3A - MATEMATICA - INDIRIZZO SPERIMENTALE - Scuola superiore Ragusa
- 4AA - MATEMATICA\* - INDIRIZZO SPERIMENTALE - Sede centrale
- 2A - materia - 1° BIENNIO COMUNE - I.P.S.S.A.T. Via Moro
- 1A - SCIENZE INTEGRATE - Nuovo corso solo 2014 - I.P.S.S.A.T. Via Moro

Rimuovi Salva

E' importante notare che un orario definito dalla segreteria non può essere modificato dal docente ma, viceversa, la segreteria può convalidare tramite **Argo Scuolanext** l'orario definito dal singolo docente.



## Sezione **PROGRAMMA SCOLASTICO**

In questa sezione è possibile creare o modificare, per ciascuna classe, il programma scolastico delle materie che si insegnano.

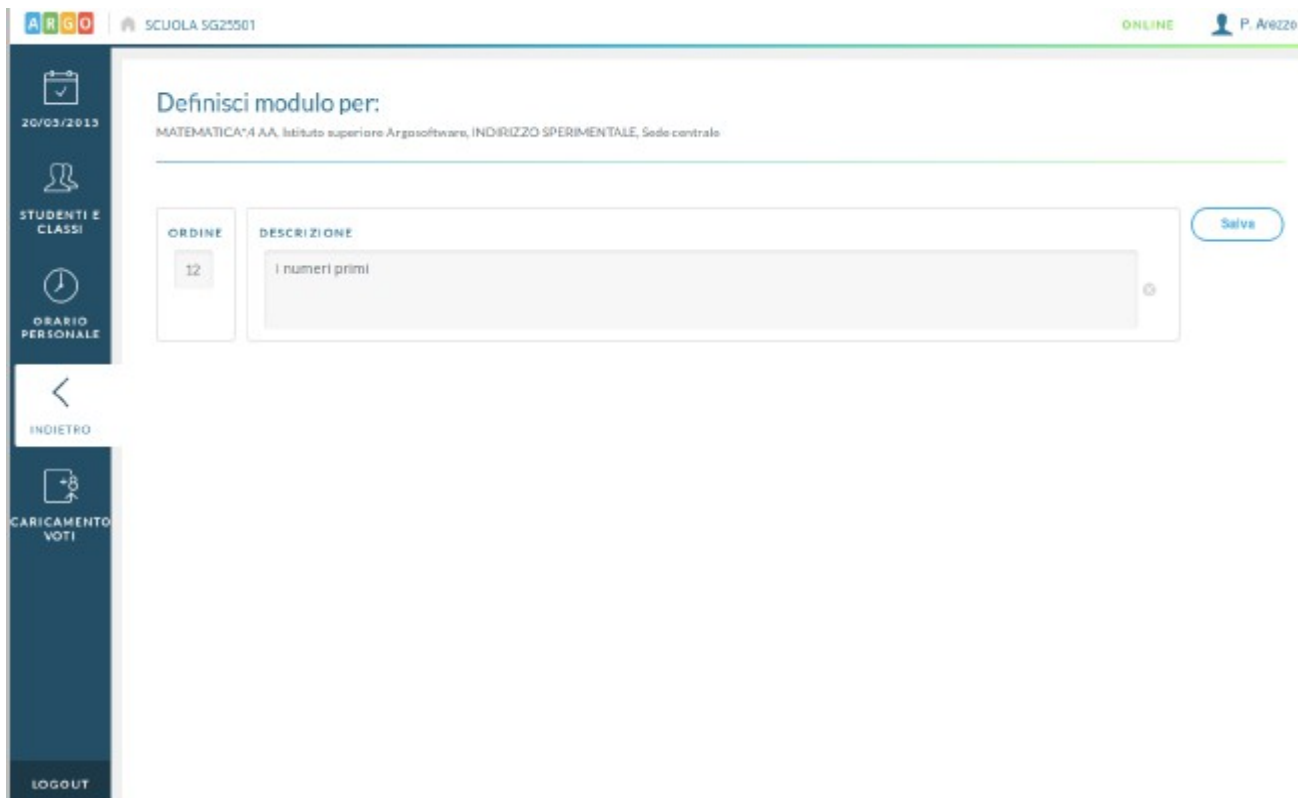
Dopo aver selezionato la classe e la materia di proprio interesse, il docente visualizza l'elenco dei Moduli ed Argomenti che costituiscono il Programma scolastico, con relativa data di svolgimento, se presente.

Per una migliore consultazione degli elementi elencati è possibile sfruttare il filtro di ricerca in cui inserire una parola contenuta nella descrizione dell'argomento o parte di essa.

The screenshot shows the ARGOS software interface. At the top, there's a header with 'ARGOS' and 'SCUOLA SG25501'. On the right, it says 'ONLINE' and 'P. Arezzo'. The left sidebar contains navigation icons for '20/05/2015', 'STUDENTI E CLASSI', 'ORARIO PERSONALE', 'PROGRAMMA SCOLASTICO', and 'CARICAMENTO VOTI'. The main content area is titled 'Classe 4 AA MATEMATICA\*' and shows the school name 'Istituto superiore Argossoftware, INDIRIZZO SPERIMENTALE, Sede centrale'. There's a search filter 'Argomento...' and a toggle for 'Mostra Anche Argomenti Svolti'. Below, there are two sections: '1 - equazioni' and '2 - Derivate'. Each section has a 'Gestisci modulo' button. The '1 - equazioni' section lists three items: '1 - equazioni di primo grado modificato' (03/30/2014), '2 - equazioni di secondo grado' (03/30/2014), and '9 - argomento 9. modificato' (20/03/2015). The '2 - Derivate' section lists two items: '1 - derivate prime' (09/30/2014) and '2 - derivate seconde' (08/30/2014).

**Aggiungi Modulo**

Il pulsante **Aggiungi Modulo** consente di aggiungere un nuovo modulo tramite la seguente videata:

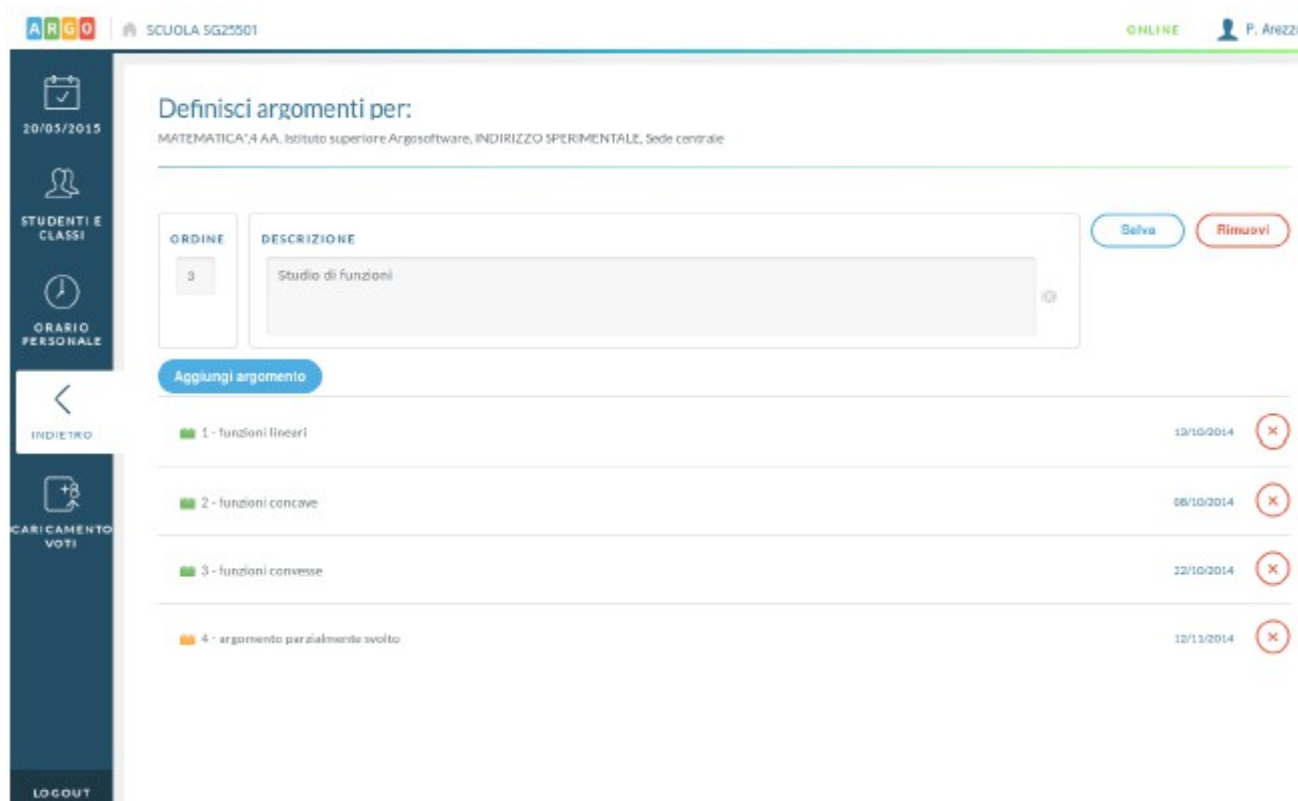



Per inserire gli argomenti appartenenti al modulo, o per modificare o eliminare il modulo stesso, si dovrà utilizzare

**Gestisci modulo**

il pulsante , presente nella riga in cui è indicata la descrizione del modulo su cui si vuole operare.

La schermata di gestione del modulo sarà la seguente:



Qui è possibile modificare la descrizione del modulo, eliminarlo, aggiungere un nuovo argomento tramite il pulsante  , argomento”, eliminare un argomento tramite apposita icona o modificare un argomento già creato.

## FAQ

**NOTA** Con l'ultimo aggiornamento del sistema Ios sui Mac, potrebbe capitare che non SI visualizzano le barre di scorrimento orizzontali e verticali in alcune schermate.

Per risolvere il problema basta semplicemente effettuare i settaggi indicati nella figura in basso, nella sezione mostra barre di scorrimento settare **sempre**

---

Aspetto: Blu  Per pulsanti, menu e finestre

Use dark menu bar and Dock

Colore selezione: Blu

Dimensioni icona barra laterale: Media

---

Mostra barre di scorrimento:  Automaticamente in base al mouse o al trackpad  
 Durante lo scorrimento  
 Sempre

Fai clic sulla barra di scorrimento per:  Andare alla pagina successiva  
 Andare alla selezione

---

Browser web di default: Google Chrome

---

Chiedi di mantenere le modifiche alla chiusura dei documenti  
 Chiudi le finestre quando esci da un'app  
Se l'opzione è selezionata, le finestre e i documenti aperti non verranno ripristinati quando riapri un'app.

Elementi recenti: 10  Documenti, app e server

Consenti Handoff tra questo Mac e i tuoi dispositivi iCloud

---

Utilizza arrotondamento font LCD quando disponibile ?

**DOMANDA** Utilizzando DidUp con i PC abbiamo notato l'assenza della barra di scorrimento che non consente di scorrere l'elenco degli alunni.

**RISPOSTA** La barra di scorrimento è presente solo che si attiva stando con il mouse su un lato dell'elenco, se non si passa con il mouse di lì la barra non è immediatamente visibile. Del resto DidUp è un'applicazione che meno si presta all'uso con il mouse e molto più all'uso di un tablet.